



 マイドームおおさか
MyDOME OSAKA
公益財団法人 大阪産業局

 マイドームおおさか
MyDOME OSAKA

マイドームおおさか
MYDOME OSAKA

5つの魅力 

大阪最大級の
都市型
展示場

経験豊富な
スタッフが
全力サポート

多彩な
会場
バリエーション

お食事・ご宿泊も
近隣で

スムーズな
搬入・搬出

+ さらに

遠方からも
アクセス便利な
ロケーション!

大阪国際
空港より
約60分

大阪国際空港

新大阪より
約30分

新大阪

大阪

本町

堺筋本町

マイドーム
おおさか

関西国際
空港より
約80分

関西国際空港

here

未来に向け大きく進化する都市型展示場

Center of Osaka




様々なニーズに幅広く対応できるホールや

高級感あふれるスペースなど

さまざまな演出プランも思いのまま

 新しい未来を
マイドームおおさかから

3階



展示ホール(E・F)

開放感のあるドーム型ホール

-  らくらく搬入出
-  1階から直通
-  二分割可能
-  Wi-Fi無料
-  有線LAN

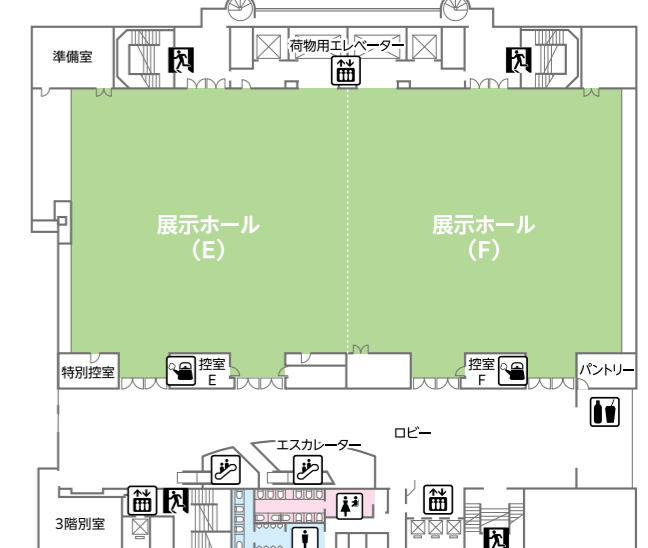
施設概要

- 床耐荷重:600kg/m²
- 付帯設備:控室

展示ホール	面積(m ²)	高さ(m)	スクール型 3名掛	スクール型 2名掛	シアター型
展示ホール(E)	949	6.5(ドーム部分15)	570	380	720
展示ホール(F)	949	6.5(ドーム部分15)	570	380	720
展示ホール(E+F)	1,898	6.5(ドーム部分15)	1,188	792	1,800
3階別室	42	2.7	ホール使用時に控室・会議室等としてご使用いただけます		



■平面図



会場情報
(360°VR)



1階



荷さばき場と直結/1階荷さばき場は4tトラックを直接横づけし、搬入出が可能。

2階



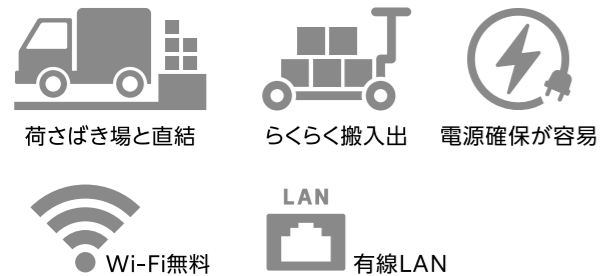
B1階荷さばき場直通エレベーター



可動間仕切り

展示ホール(A)

荷さばき場直結の展示ホール



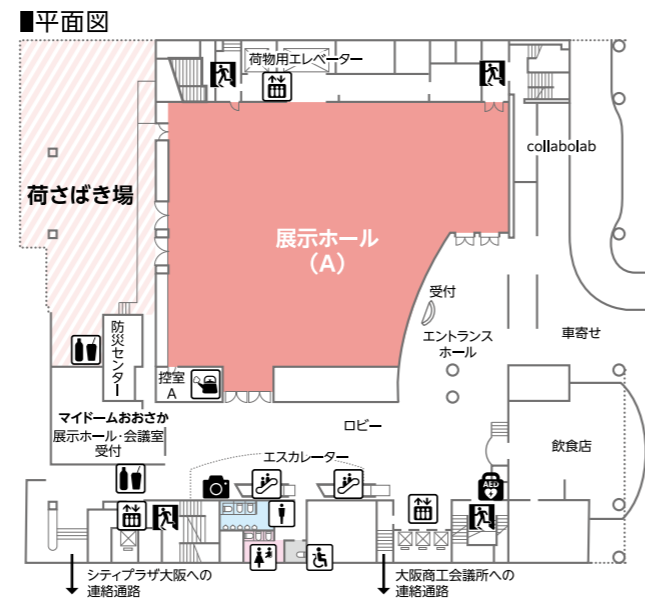
施設概要

●床耐荷重:1t/㎡ ●付帯設備:控室

展示ホール	面積(㎡)	高さ(m)	スクール型 3名掛	スクール型 2名掛	シアター型
展示ホール(A)	1,007	4.5(一部3.9)	600	400	1,000



会場情報
(360°VR)



展示ホール(B・C・D)

ブース設営に適した空間



施設概要

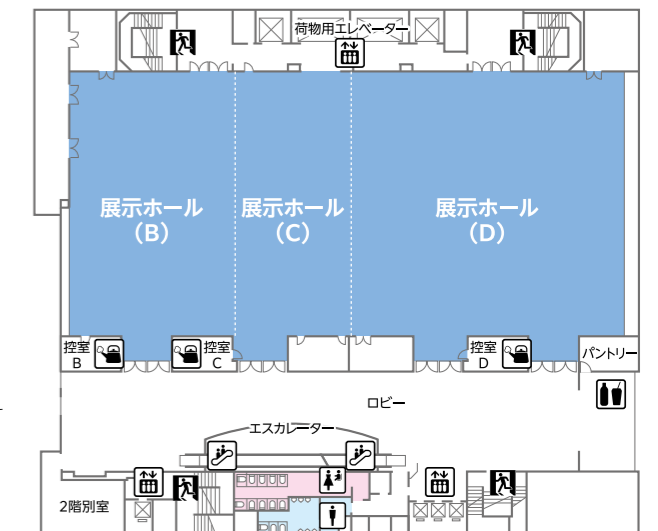
●床耐荷重:600kg/㎡ ●付帯設備:控室

展示ホール	面積(㎡)	高さ(m)	スクール型 3名掛	スクール型 2名掛	シアター型
展示ホール(B)	569	4	270	180	440
展示ホール(C)	422	4	144	96	200
展示ホール(D)	947	4	540	360	880
展示ホール(B+C+D)	1,938	4	1,188	792	1,800
展示ホール(B+C)	991	4	540	360	880
展示ホール(C+D)	1,369	4	930	620	1,360
2階別室	42	2.7	ホール使用時に控室・会議室等としてご使用いただけます		



会場情報
(360°VR)

■平面図



8階



【第3会議室】
天井が高く開放的な空間



8階ロビー/中庭

【第1+第2会議室】
多人数のセミナーや講演会に適した会議室



【第6会議室】
木目を基調とした高級感あふれる会議室

会議室

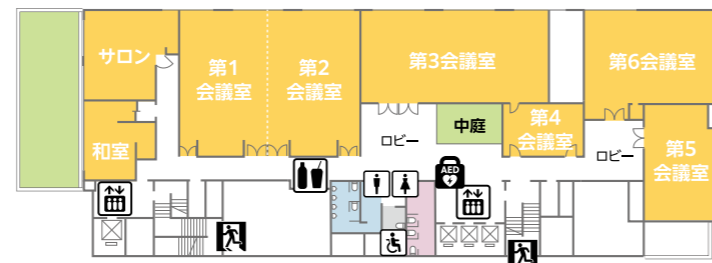
様々なご要望に応える多彩な会議室



施設概要

会議室	面積(㎡)	収容人数(最大)	高さ(m)	スクール型3名掛	スクール型2名掛	シアター型	□型	コ型
第1会議室	100	100	2.5	63	42	100	42	33
第2会議室	105	100	2.5	63	42	100	42	33
第1+第2会議室	205	210	2.5	150	100	210	66	54
第3会議室	143	144	2.5(ドーム5.5)	90	60	144	60	51
第4会議室	36	12	2.5			楕円形固定机 12		
第5会議室	78	49	2.5	30	20	49	24	21
第6会議室	112	100	2.5(ドーム5.5)	63	42	100	42	33
サロン	70	20	2.5(最高部6.4)			応接型	20	
和室	45	12	2.5	-	-	-	10	8

■平面図



【第4会議室】
コンパクトな少人数向け



【第5会議室】
□型/コ型のレイアウトに最適



【サロン】
落ち着いた雰囲気でご社の控室にも

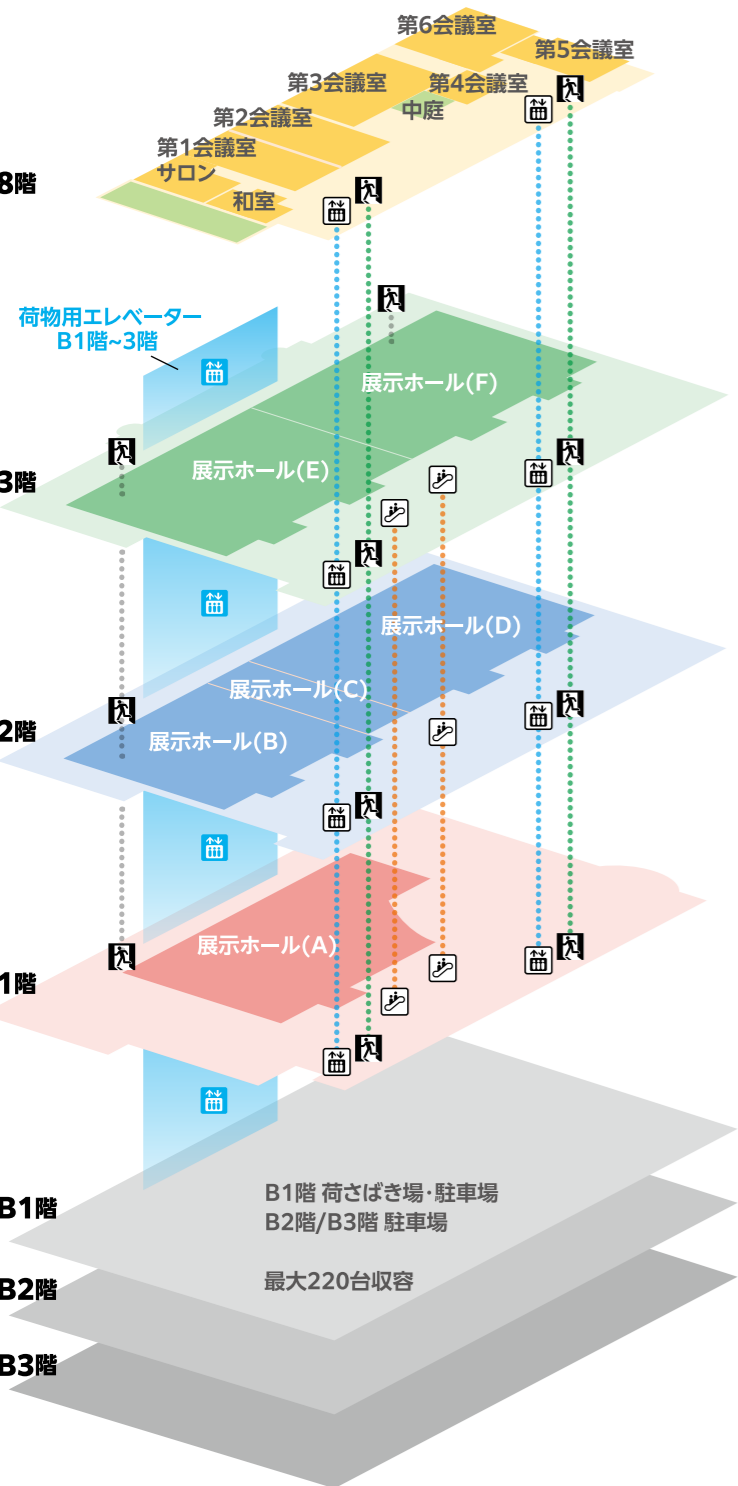
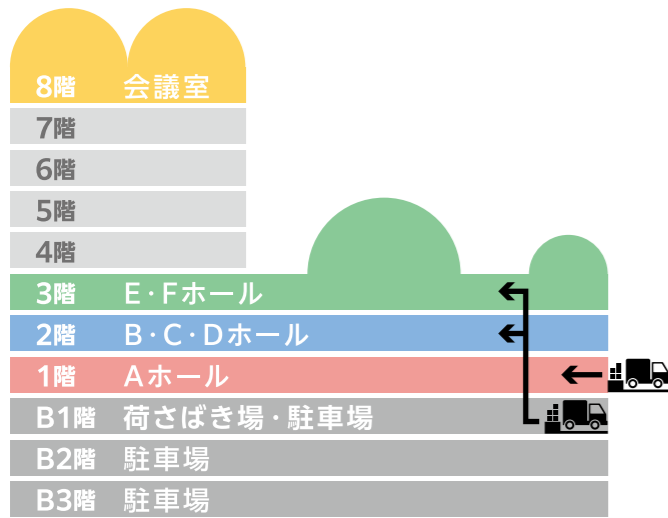


【和室】
お茶会・着付け教室などに適した個室



会場情報
(360°VR)

施設概要



インターネット接続サービス

マイドームおおさかでは施設をご利用いただくお客様に、安心してお使いいただけるネットワーク環境を無料でご提供しております。



無線LAN(Wi-Fi)接続



有線LAN接続

ギガビットイーサネット配備



プライベートネットワーク接続サービス

(ご利用日の7日前には申込書をご提出ください)

マイドームWi-Fiフリースポット

ご来場いただきましたお客様に、自由にお使いいただけるマイドームWi-Fiフリースポットをご用意しております。



バリアフリー情報



車椅子使用者用駐車スペース

B2階(エレベーター付近)に2台分設置しています。



貸出用車椅子

1階にご用意しています。



館内エレベーター

1基が車椅子使用者対応(専用押しボタン、鏡、手すり設置)になっています。



AED(自動体外式除細動器)

1・8階のエレベーター横に各1台ずつ設置しています。



車椅子対応トイレ

1・8階のトイレに設置しています。



折りたたみシート

1・8階の車椅子対応トイレに設置しています。



ベビーチェア

1・2・3階の女子トイレ内、1階車椅子対応トイレに設置しています。



ベビーシート

2・3階女子トイレ内に設置しています。

飲食店

来館者・近隣の方々にご利用いただける飲食店



証明写真

1階ロビーに設置



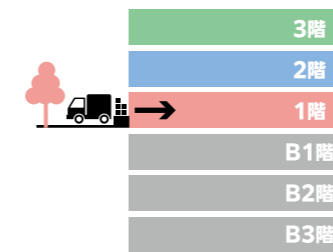
搬入・搬出について

くわしい情報はこちら ▶▶▶



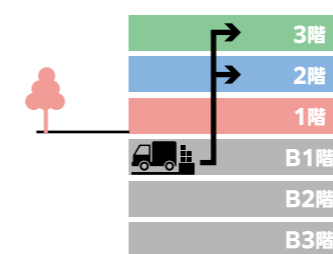
1階展示ホールへの搬入・搬出

1階荷さばき場は4t車を直接横付けし、搬入出が可能。おろした荷物は、そのままホールへと運べます。



2階・3階展示ホールへの搬入・搬出

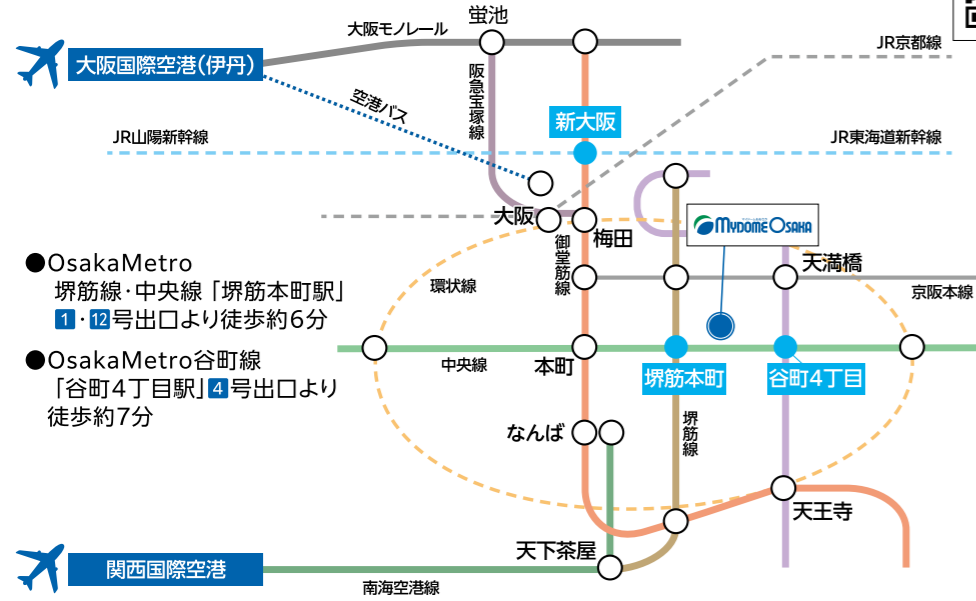
B1階荷さばき場へは4t車(高さ3.5m以下)で入場し、荷物専用エレベーターでそのまま2階・3階ホールへ。それぞれのホールと直結し、会場設営が容易です。



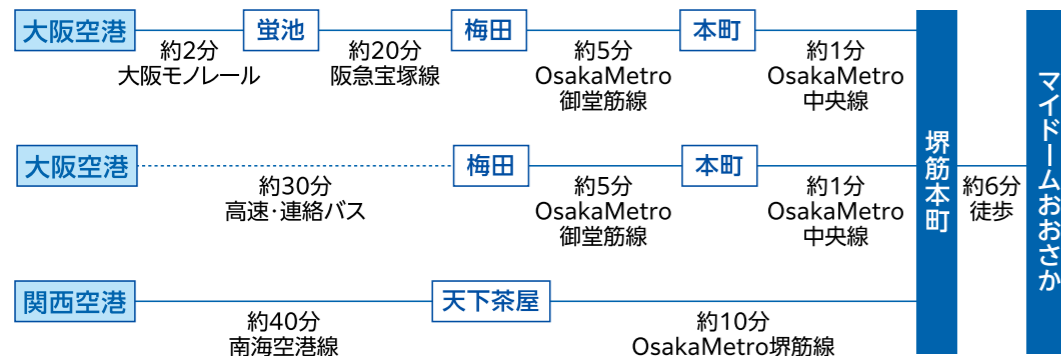
アクセスガイド

電車でのアクセス

くわしい情報はこちら ▶▶▶



空港からのアクセス(電車・バスご利用の場合)



周辺マップ

くわしい情報はこちら ▶▶▶



車でのアクセス

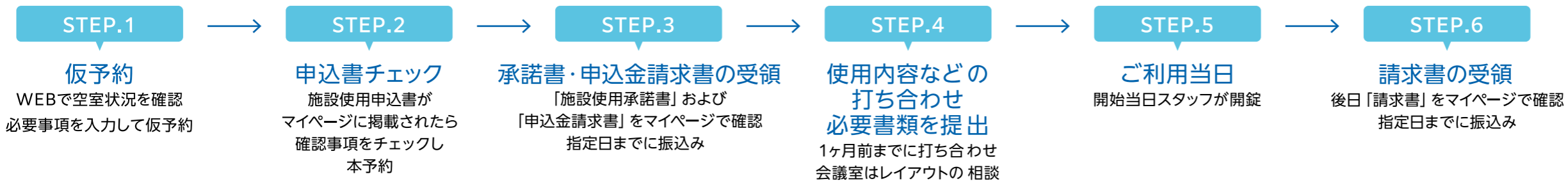
- 新大阪から約15分
- 岡山方面より
中国自動車道「中国池田」IC→
阪神高速11号池田線「池田」入り口→
1号環状線「本町」出口から約1分
- 名古屋方面より
名神高速道路「吹田」IC→
近畿自動車道「守口」JCT→
阪神高速12号守口線→
1号環状線「本町」出口から約1分

駐車場のご案内

- 最大220台/B1階~B3階
- マイドームおおさか駐車場(有料)
30分毎 330円/当日最大2,640円
※電子決済に対応
- 午前7時~午後10時
(1月4日~12月28日の間利用可)
- 天井高/ B1階3.5m(一部2.9m)
B2階2.0m(一部1.7m)
B3階2.0m
- 車椅子利用者用駐車スペース
B2階(エレベーター付近)に2台分設置
しています。

ご利用の流れ 仮予約から正式申込、ご利用後の請求書受領までの基本的な流れをご説明します。(展示ホールと会議室では流れが一部異なりますのでご注意ください。)

くわしい情報はこちら ▶▶▶



空き状況・ご予約



TEL.06-6947-4321
e-mail:tenji@mydome.jp
FAX.06-6947-4308
〒540-0029 大阪市中央区本町橋2-5